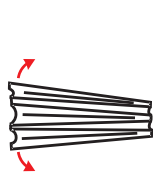


Перед сборкой палатки внимательно ознакомьтесь с данной инструкцией, это поможет избежать повреждения материала или каркаса в результате неправильной сборки. Данные повреждения не подлежат гарантии.

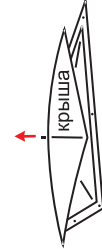
Установка:

1



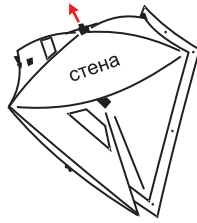
Выньте палатку из транспортировочного чехла. Убедитесь, что ткань не зацепилась или не обмоталась вокруг каркаса. Не прилагайте чрезмерных усилий при установке.

2



Разложите палатку на поверхности крыши вверх. Потяните вертикально вверх за стропу в центре крыши до тех пор, пока каркас крыши не расправится.

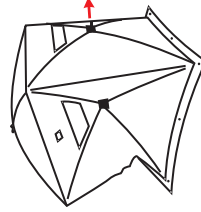
3



Внимание: в ветреную погоду, перед установкой, закрепите палатку по углам при помощи колышков-ввертышей.

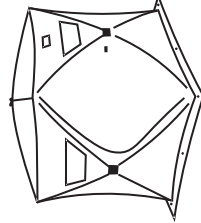
Потяните за стропу расположенную в центре одной из стен до тех пор, пока каркас стены не расправится. Для того чтобы не допустить смещения палатки наступите на ветрозащитную юбку.

4



Поочередно расправьте все оставшиеся стены.

5



Зафиксируйте палатку на поверхности, за люверсы расположенные на углах юбки используя колышки-ввертыши идущие в комплекте. Для достижения максимальной ветроустойчивости растяните палатку, используя оттяжки. Убедитесь, что оттяжки и материал палатки не перетянуты и смогут амортизировать сильный ветер. Присыпьте юбку палатки снегом. Отрегулируйте вентиляцию и освещение палатки при помощи съемных окон.

Сборка:

Закройте все окна и двери. Вытащите колышки, снимите оттяжки и упакуйте их в специальный мешок.

Внимание: в ветреную погоду, колышки-ввертыши вытаскивайте только после того как стены и крыша будут собраны.

Одной рукой надавите на перекрестье дуг в центре стены до тех пор, пока каркас не сложится.

Аналогично сложите все стены палатки, а затем и крышу. Палатка сама опустится на поверхность.

Соберите углы палатки к центру. Ткань оберните вокруг каркаса. Не прилагайте чрезмерных усилий при упаковке. Поместите палатку в сумку. Центральные соединительные элементы дуг должны располагать внизу сумки это поможет избежать повреждения ткани во время транспортировки.

Меры предосторожности:

НЕ ИСПОЛЬЗУЙТЕ ОТКРЫТЫЙ ОГОНЬ ВНУТРИ И ПОБЛИЗОСТИ ПАЛАТКИ. Не оставляйте палатку без присмотра.

Хранение и уход:

После использования палатку необходимо тщательно просушить. Хранить палатку следует в прохладном, сухом месте. В случае загрязнения протрите палатку влажной тканью и просушите.